

私らしい巢まいと暮らし

トリノス

to - reno - su



[Vol.34] 2019年 春・夏号



暮らしの豆知識 洗面所で素敵に遊ぶ

巣づくりの現場から 第9回 -特別編- トリノスマルシェ

暮らしを、つなぐ。

Anest one

トリノスとは…

名古屋でリノベーションを手掛ける株式会社アネストーンが

年に2回、春と秋に発行している情報誌です。

アネストーン (Anestone) の名前の由来でもある「nest」は

日本語で「鳥の巣」、同時に「心地良い空間」という意味も持っています。

また「トリノス」の「リノ」はリノベーションの「リノ」。

「トリノス」では、「リノベーション」で手に入れた「心地良い空間」とともに

nest= 巣まいと、暮らしの情報をご紹介していきたいと思ます。

是非お手にとって、じっくりとご覧下さい。



目次

[特集①] 暮らしの豆知識
洗面所で素敵に遊ぶ …………… 02

[特集②] 巣づくりの現場から
第9回 -特別編- トリノスマルシェ …… 09

私らしい「巣まい」のかたち
・ gern(名古屋市南区戸建H様邸) …………… 11
・ Reunir(名古屋市北区マンションM様邸) …………… 15
・ Largo(日進市戸建S様邸) …………… 17
・ mjuk(名古屋市郊外戸建S様邸) …………… 19

家づくりの進め方 …………… 20
「巣まいと暮らしの店トリノス」 …………… 21



暮らしの豆知識
洗面所で
素敵に遊ぶ

Fran

比較的狭い空間だから遊べる。洗面所。洗面ボウルの数、鏡の大きさ、収納の量、使う素材や、広さによって、様々な表情の空間になります。たくさんの事例の中から色んなアイデアを探してみてください。

洗面所は毎日、身支度をする場所。
部屋ほど広くない分、いろんな遊び方ができます。

いろ
色

で遊ぶ。

「床は市松模様にしたいと思っていました。」家がブルーを基調としているのでキッチンと模様でつながって、統一感があります。年頃の娘さんが3人いるので、洗面ボウルは2個、鏡を大きくして、「娘同士で化粧品の話で盛り上がっていたりするんですよ」と奥様。

Calm

鮮やかなブルーが印象的な洗面所。水が跳ねやすい場所はタイルを使って、使う色を抑えることで、より青が映えます。照明も光のアクセントに。



mellow

きのう
機能
で遊ぶ。

使う時間が重なりがちな洗面所だから、2面の壁に鏡を分けてストレスを解消。小物を置くためのカウンターを設置して、使い勝手も◎。その下にはバスタオル用のツールバーを取り付けました。



ympyrä

広めのカウンターに大きめの洗面ボウルをひとつ。身支度をする際、両側にちょっとしたモノを置くことができるのも便利。オープン収納と、引き出しを分けて、使い勝手も工夫されています。

hidamari



設計からのアドバイス

朝の忙しい時間はもちろん、身支度やメイクをどこでするか、アネストワンでは細かく聞き取りをして、洗面ボウルや鏡、収納のご提案をしています。プライベートな空間なので、ご自分の好きな色のタイルを使われる方も多くいらっしゃいます。家全体のコーディネートを考えてのアドバイスもさせていただいていますよ。



04

03



Reunir

タイル

王道のタイル。色柄はもちろん、形状も様々なので悩んでしまいますが、空間のアクセントにするか、素敵な脇役にするかで選択肢も変わってきますよ。



Cherish

素材で遊ぶ。

木

木の天板と埋め込み式の洗面ボウルは、定番のカタチ。でも、ボウルの大きさや位置、天板の広さで違う表情になります。タオル掛けや鏡の枠に木を使うと、統一感のある空間になります。



kvalitet



hauska

モールドテックス

耐久性、耐水性にすぐれた素材なので、水まわりにもよく合います。手入れをすることで、経年の変化を愉しむことができ、愛着も湧きます。色も選ぶことができるので、空間のポイントとなる色を選んでもいいですね。



タイルの上に棚板をつけて、アクセント。グリーンの高さを変えると動きがでます。

かざって飾って遊ぶ。



liber



庭に咲いた花を飾って。花器と洗面の色を合わせると花が引き立ちます。



棚側に小物がまとまり、すっきり。オープン棚とカゴ、色味やテイストを合わせると統一感が生まれます。



mjuk

SOBA




お風呂で読書をするご主人の為につくられた本棚。小物やグリーンを置いてもカワイイ。



上段(左から): **Machiya**(細長く白いタイルは主張しすぎず、存在感があります) **tiny**(青いタイルにステンレスのシンプルな洗面台が際立ちます) **tsunagu~domani~**(シックな色で統一された空間は男っぽい雰囲気) **Plain**(厳選された素材を使うことで、まとまった空間になります) **Largo**(タイル、洗面ボウル、鏡のトータルバランスでセレクトされた空間)

巢まいの数だけ、いろんな遊びがある。

我が家だけの空間、一緒に考えましょう



下段(左から): **IDEI**(目に飛び込んでくる深い青が印象的なタイル。施主様が好きな沖縄の海のように) **smish**(機能とデザインのバランスが◎) **vind**(お子様が小さいうちは踏み台を使って。風が通る気持ちの良い洗面所です) **muoto**(人工大理石でできているグレーの洗面ボウルを採用。家族並んで使うことができる広い空間です)

築づくりの現場から



今年2回目になる『トリノスマルシェ』を6月8日に開催することになりました。これまでお世話になったお客様への感謝の気持ちと、これから出会うお客様にご挨拶をさせていただくような気持ちで始めた、アネストーン主催の家づくりイベント。いつもは職人さんにスポットを当てるこのコーナーですが、今回は『トリノスマルシェ』について少しご紹介！

1 想いときっかけ



2017年に創業20周年を迎えたアネストーン。「お世話になったお客様へ、何か楽しいお返しができないか。アネストーンやリノベーションの素敵な雰囲気をもっと多くの方にお伝えすることはできないか」というスタッフの想いから、「手づくりで、心を込めたイベントをやろう!」というきっかけで開催することになった『トリノスマルシェ』。たくさんのお客様、出店して下さったお店の方々に支えられながら、初めての主催イベントで約4,000人ものご来場をいただき、みんな笑顔で幕を閉じました。「今年もみんなが楽しめるイベントにしよう!」という意気込みで臨みます!!

2 スタッフインタビュー

Q1. 前回の思い出は?

予想以上にたくさんのお客様にお越しいただいたので、主催した私たちもびっくりしました!用意した風船を膨らませるのに必死になっている横で紐が絡まったり(笑)今でもお客様と話題にでるくらい思い出深い素敵なイベントでした。

Q2. 今回のアピールポイントは?

お子様向けのワークショップや、前回よりパワーアップしたいと考えているアネストワンのリノベーション空間を表現したブースには力を入れています。もちろん、出店して下さるお店全てが素敵なので全部見て欲しいです!

Q3. どんなことを感じてもらいたい?

ただ家を建てる、ということではなく、アネストーンで家づくりをしていただく楽しさを知ってしてもらいたいです。素敵なお客様と知り合うことができ、暮らしが楽しくなりますよ!ということまでお伝えできるといいですね。



トリノスマルシェ開演

愛地球博記念公園 (モリコロパーク)
地球市民交流センター

6月8日(土)

10:00~16:00

詳細は
フライヤーにてご案内!

※出店は2019年2月28日現在の状況です

#リノベーション

#リノベ体験

ライブ

#アネストーン

アネストーンブース



#アペロ・ヒューレ



#マニユモビールズ

ワークショップ

#スタジオクニ

#mokodi

#epanouir

#こども古本店

#サントラ5



#bocchendo

#アツタペーカーリー



#お米工房

#Favor

#CECILIA

#STORE IN FACTORY

#bucksyard

#クラル

#nocogou

#OBON

#アトリエトレブル

#TOMOCAFE

#シャンパンランチ

#古谷製陶所

#Lemonaid

#タイペイシャオツ

#ポポット

#Ho'oponopono

#アトリエトレブル

#Lemonaid

#niwa cafe

#rencontre

#廻アンティーク

#DAIDOKO

#konpei

#chez mimi

#ナオミパンとクッキングサロン

#kitowa

#DAIDOKO

#konpei

#chez mimi

#ナオミパンとクッキングサロン

#keri-mama

#トリノスマルシェ

#トリノス

グルメ

マーケット

好きな時間をもっと楽しめるようにと選んだリノベーションという果まいづくり。
ご夫婦それぞれの時間も一緒に過ごすことも楽しめる空間となりました。

gern

名古屋市南区
戸建
H様邸

私らしい「果まい」のかたち

アネストワンで手掛けた、それぞれの「果まい」をご紹介します



H様ご家族の紹介

笑顔が可愛い奥様とそれを見守るように微笑まれるご主人の二人暮らし。ご主人は5年前に始めた自転車が趣味で、毎週練習やレースに出かけられます。奥様は家でアートや雑貨を作ったり、お料理をしたりして毎日を楽しんでいます。



A:ご主人は日頃からのトレーニングを欠かしません。玄関横に作られた自転車の部屋は、雨の日だって夜だってトレーニングができる空間になりました。



B:大好きな自転車は、メンテナンスも大事な日課です。サドルだけでもこれだけの種類があり、収納も大変。こんな時、有孔ボードで「見せる」と「収納する」が一度にできてとても便利。

南区の住宅地に建つ、木造2階建の戸建住宅をリノベーションしました。ご主人の趣味は「自転車」で、遠方のレースにも参加される程の腕前。玄関横の和室一間を土間にして、自転車を飾ったり、トレーニングしたりする空間にしました。トリノスで見たモールテックスのキッチンに「一目惚れ!」という嬉しいお言葉をいただき、キッチンにも洗面にもモールテックスを採り入れています。なるべくリビングを広く感じられるよう、天井に変化をつけたり、視線が抜ける様に室内窓を設けたりと、随所に工夫を凝らした空間になりました。若いご夫婦の「好き」を詰め込んだ理想の果まいです。



A: 飾り棚の背面には、アクセントになるブルーグリーンを入れました。大好きな雑貨やグリーンが映えます。



B: 腰壁の立ち上がりは意外に便利。ちょっとした飲み物を注いだり、冷蔵庫から出した食材の置き場として。C: モールテックスの壁と、木との組み合わせは、それぞれの素材の魅力を引き立たせます。D: 内窓に型板ガラスを使用。雰囲気もよく、断熱にも効果あり。



Before

思い通りのリノベーションができるようにと予算重視で物件を探されました。築18年で質の良い物件でしたが、H様はリビングの広さと日当たりが気になられたようでした。



物件データ

所在地:名古屋市長区
種別:戸建
延床面積:109.31㎡
建築年:2001年
施工期間:3ヶ月



E: リビングはももとの天井を解体して梁を現わしにしたり、玄関への視線が抜けるように室内窓を設けて、広がりを感じられるようにしています。
F: 玄関ホールにはヘリンボーンを貼り、ポイントのガラスはお気に入りの縦ストライプ。



G: 洗面台の天板もモールテックスを採用。カウンター下はすっきりさせて。水栓のハンドルを取り替えるなど、隠れたこだわりがあります。
H: 一緒に過ごすリビングの壁は、コテ跡をおさえた漆喰仕上げ。



Reunir

名古屋市北区
マンション
M様邸



キッチンの位置を大胆に変えることで実現した明るいダイニングキッチン。
モールテックスの腰壁と木の温かみが空間に馴染んでいます。



A: モールテックス天板のオリジナル洗面カウンターは
奥様こだわりのミナベルホネのタイルがアクセント。
B: リビングと隣接した奥様のアトリエスペース。ガラス
窓があるので、完全に籠ることなく趣味が楽しめます。



キッチンの腰壁はモールテックスで仕上げ、レンジフードは不燃仕様の木で囲み、家具との統一感を図りました。LDKに面して、透明の窓ガラスで仕切られた奥様のアトリエスペースは、2台あるミシンを常設しても、まだ余裕がある広々としたカウンターを造作。将来お子様の勉強スペースとしても活躍しそうな空間です。作家さんが製作した真鍮の照明や、旅先の思い出の品が並ぶ飾り棚など、M様らしい空間に仕上がっています。

Before

北区の築29年のマンション。小学校や大きな公園が近く、低層ですが最上階なのでロケーションと日当りの良い物件です。南面に3部屋あり、広さの割に部屋が細切れにされている印象でした。



物件データ
所在地:名古屋市北区
種別:マンション
専有面積:88.24㎡
建築年:1993年
施工期間:3.5ヶ月

M様ご家族の紹介

5歳と2歳の人懐っこい姉弟と、センスの良いで夫婦の4人家族。ご主人は旅行が好きで、フリーで現地へ行き、プランを考えるのが好き。奥様は洋裁がご趣味で、学校にも通われていました。お子様の洋服も手作りされています。


C: 無垢の床と漆喰壁が気持ちのいいリビングスペース。フレキシブルに使えるようにと折りたたみのチェアをチョイス。レイアウトも自由自在です。



Largo

日進市
戸建
S様邸

モールテックスのオーダーキッチンが印象的なS様邸。フラットな天板が空間をすっきり見せてくれます。広々とした作業台、レトロなデザインに惚れて導入したクックフードのレンジフード、完成前から決めていた作家さんの照明器具と、さまざまなところにこだわりが見えます。



A: 防音の部屋にするか悩んだ末、他の部屋とのつながりを考えて、オープンな空間にしました。パーティションで柔らかく空間を仕切ります。



『日常のふとした瞬間に心を動かされる』という感性豊かなご主人と、幼少からピアノのある環境で音楽に親まれた奥様。一昨年、息子さんが生まれ、新居でのびのびと子育てをされながら、丁寧に暮らされています。

S様ご家族の紹介

Before



ハウスメーカーの軽量鉄骨造、築29年の戸建。閑静な住環境でお庭も広くて、ゆったりとしているのですが、まったくリフォームをされておらず、リビングも狭く感じ、暗い印象でした。



B: 2階に設けられたインナーバルコニー。元は洋室だったこの場所を半分屋外にすることで、洗濯干しはもちろん、お子さまの遊び場にもなる快適な空間に仕上げました。



C: 洗面ボウルは「このぽってりとした形がよかった」と2階も同じ形を選びました。
D: パーカウンターにも感じられる空間で料理や会話を楽しんでいます。



モールテックスのオープンキッチンからLDをそれぞれ眺めることができるようにしながら、構造的に取れない壁を上手く使って空間を分け、開放的な空間を実現しました。ピアノを置く部屋もLDKの横に配置。窓を付け替え、できるだけ大きくすることで、部屋全体に光が差し込むようにしています。音楽用語で「のびやかに、ゆったり」という意味がある『Largo』。穏やかで丁寧な暮らしをされているS様らしい優しい家ことができました。

物件データ

所在地: 日進市
種別: 戸建
延床面積: 123.79㎡
建築年: 1990年
施工期間: 3ヶ月

mjuk

名古屋市郊外
戸建
S様邸

物件データ

所在地:名古屋市郊外
種別:戸建 延床面積:113.83㎡
建築年:1984年 施工期間:2ヶ月

玄関先に松が植えられた中古住宅を購入されたS様。生活スタイルに合わせて、内部空間を優先的にリノベーション。二間続きだった和室をLDKに変更し、リビングには「お気に入りのソファ」、ダイニングには、「大きめのテーブル」が置けるようにしました。キッチンも、家族の様子を奥様が見守れるようにレイアウト。洗面所には、お風呂で読書するご主人のために、収納を兼ね備えた本棚を造りました。家族みんなが居心地よく、ほっとできるような温かい空間です。



A: 明るい色合いでまとめた中に、ポイントで黒を入れて甘くなりすぎないように。II型のキッチンにすることで、LDにいる家族の様子が見られるように、ダイニングからの動線を確保しました。



S様ご家族の紹介

共働きご夫婦のS様。デザイナーズチェアをはじめ家具が好きな明るいご主人と、グリーンに癒されるという優しい奥様、元気いっぱいなお兄ちゃんと恥ずかしがり屋の妹さんの4人家族です。



B: お風呂の入り口に設けた壁は、湯船につかりながら読本を置いたり、バスマットをかけたりできます。また裏は洗濯用の洗剤を置くことができる多機能な壁。C: 和室だった場所をリビングに。縁側も取り込んで、家族がゆったり過ごせるようにしました。D: キッチンからもリビングからもアクセスできるように設けたユーティリティスペース。パントリー、お子様の勉強スペース、クローゼットと三役の便利な空間です。



工事スタート!



スタート! → → →

家づくりの進め方

リノベーション

新築

アネストワンではリノベーション、新築をお考えの方に向けて、このような形でサポートしています。イベントなどの詳しい情報はホームページにて随時更新していますので、ぜひ一度ご覧ください。

ちゅこりノ勉強会に参加する



中古物件購入+リノベーションをお考えの方を対象に勉強会を開催しています。リノベーションの基本的なことから、物件探しのコツ、資金計画について、スライドで分かりやすく解説します。
【事前に日時をご予約の上お越し下さい】

相談会へ行く



理想の住まいや暮らしについて一緒に整理しましょう。条件や予算、これからどんな暮らしをしていきたいか、お話を伺います。毎週土曜日に開催していますが、平日でも受付可能ですのでお気軽にご相談下さい。
【事前に日時をご予約の上お越し下さい】

物件探しからスタートする方には
物件探しサポート

すでに物件が決定されている方には
お住まい訪問

お金のことでお悩みの方には
土地・建物
資金計画サポート

プランSTART!!



どんな素材を使うか、どんな仕様にするか打合せを進めています。

想い描いたこれからの暮らしを、設計担当者が伺います。楽しく真剣な話し合いを経て、プランのご提案を致します。

イベントで夢を膨らませる



理想の住まいを手にいれた施主様の暮らしをご覧いただいたり、こだわりの素材に触れて体感していただいたりしながら、私たちと一緒に自分たちらしい家づくりをしていきましょう。
(※詳しくはホームページや相談会にてご案内しています)

開催内容

- ・ 施工中現場見学会
- ・ ワークショップ
- ・ 施主様宅訪問見学会
- ・ ファイナンシャルプラン相談会

巣まいと暮らしの店

トリノス to-reno-su



リノベーション事務所の店舗 兼 ショールーム!

アネストワンのアンテナショップ『巣まいと暮らしの店トリノス』。オーダーメイドからヴィンテージまで、家具・雑貨を中心に素材感のある上質なものをセレクトした店内。ライフスタイルに合わせたインテリアコーディネートやオリジナル家具・キッチンなどもご提案しています。ぜひリノベーションの参考に。ご相談も受け付けています。

Instagram icon to_reno-su

独り言 つぶやき中 トリノスの日常や小話、イベント情報随時更新中!

アネストワンの提案する“時とともに愛着の増す暮らし”をより身近にと2015年オープン。店内には自然素材を使用した仕上げなど、アネストワンらしさ溢れる細かなこだわりが至るところに表現されています。

↑ 名古屋市名東区よもぎ台3-117
第2キャピタルハイツ1F
☎ 052-778-7244
🕒 10:00~18:00 日曜・祝日休み
<http://torenosu.com/>

➡ MAPは右ページ

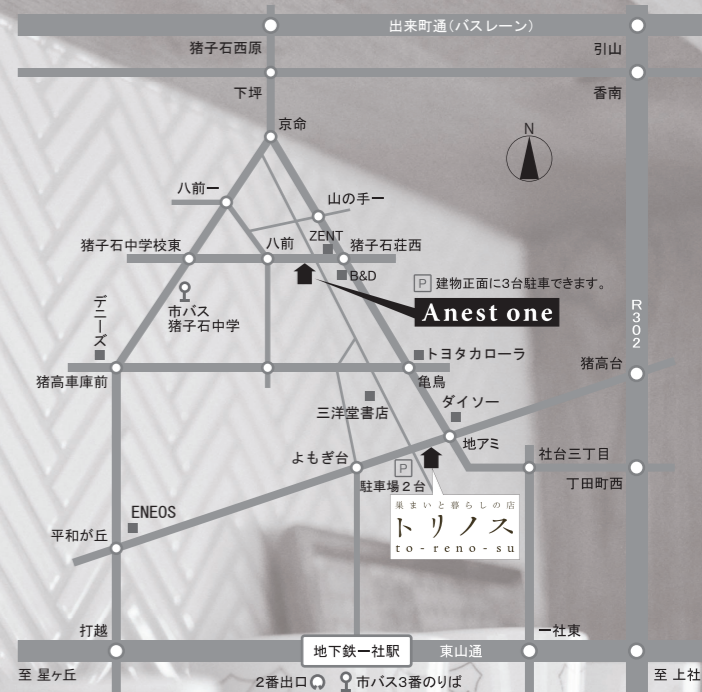
経年してこそ価値のあるもの。

味のあるものが好きだ。
空間にしても、家具にしても、靴、カバン、食器…
様々なものに対してその感覚はいつもあります。
経年とともにあめ色に変色した木であったり、
当時のレトロなタイル、錆びついた小さなドアノブ…。
そんな、時を経るほど、味わいや奥行きが出てくるようなモノたちに
本当に魅力を感じます。

そういったモノの中に共通することは、「本物」だということ。
例えば家具に関していうと、
引っ越すたびに買い換えるようなものではなく
時を経ても色褪せない、子供にも譲れるようなものにこそ
価値があると思います。

それは、アネストワンのリノベーション空間にもいえることです。

アネストワンの考えである、「心地よく・本物で・温かみのある空間」
の提供はそんな考えのもと、生まれました。
奇抜さやスタイリッシュさではなく、流行にとらわれず
長く使い続けることで、より味わいが出てくるような
素朴であたたかな空間の提供。
本物の素材を使い、時を経ても色褪せない
時を経るほど奥行きが増していく空間デザインを提案しています。



Anest one 株式会社アネストワン
〒465-0018 名古屋市名東区八前2-713 (※ご来店の際は事前に日時のご予約をお願いいたします)
[公共交通機関ご利用の場合…地下鉄東山線一社駅下車。市バス3番のりば、猪子石中学下車。
猪子石中学東の交差点を東に徒歩約5分。]

巣まいと暮らしの店トリノス to-reno-su
〒465-0091 名古屋市名東区よもぎ台3-117 第2キャピタルハイツ103
[公共交通機関ご利用の場合…地下鉄東山線一社駅下車。北へ進み、よもぎ台の信号を右折。
一社駅から徒歩約15分。(アネストワンから徒歩約10分)]

詳しい施工事例はホームページにて

アネストーン

検索

<http://www.anestone.com>



暮らしを、つなぐ。

Anestone

株式会社アネストーン[アネストーン一級建築士事務所]

〒465-0018 名古屋市名東区八前2-713 電話.052-777-2441 FAX.052-777-2647
mail@anestone.com <http://www.anestone.com/>  建物正面に3台駐車できます

- リノベーション・デザインリフォームの設計・施工[マンション・戸建・店舗・オフィス]
- オリジナルキッチン・家具のデザイン・製作 ■注文住宅 設計・施工

お問い合わせは右記フリーダイヤルまで
9:00 ~ 18:00 定休日:日曜・祝日

 0120-65-2441

アネストワンの施工エリアは、お客様と末永いお付き合いとアフターメンテナンスを行っていく為に限定させて頂いております。色々なケースがありますのでエリア近郊の方はお問い合わせ下さいませ様よろしくお願い致します。(詳しくはアネストワンのホームページ『施工エリア』をご覧ください。)



※アネストーンへご来店の際は
事前に日時のご予約をお願いいたします。

公共交通機関ご利用の場合…
地下鉄東山線一社駅下車。
市バス3番のりば発、猪子石中学下車。
猪子石中学東の交差点を東に徒歩約5分。